

LE SUIVI DES PARTICIPANTS DES PON FSE ET IEJ

Données au 27 avril 2018

Sous-direction Europe et International

Béatrice EVENO

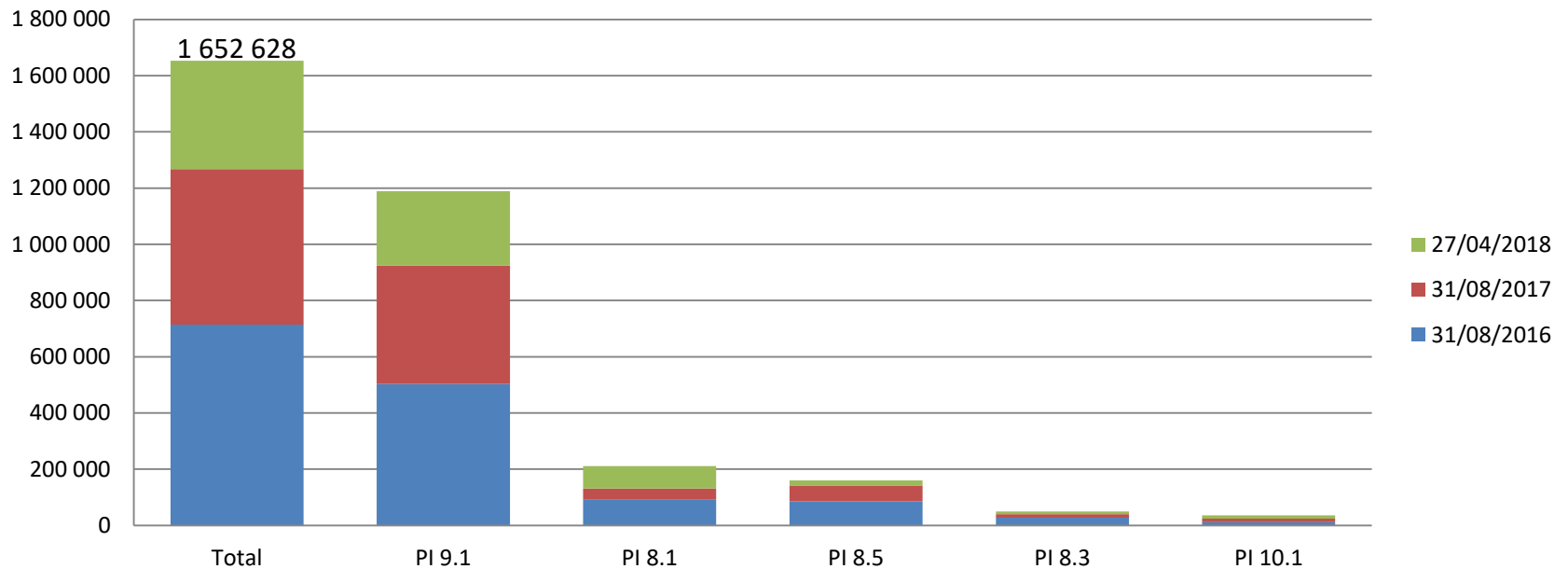
Frédéric GUILLEMINE

Natty SAUVET

Progression nette du nombre de participants

- 1,7 million de participants fin avril 2018
- 68% des participants sur la priorité PI 9.1

Nombre de participants par priorité d'investissement



PI 9.1 : inclusion active

PI 8.1 : accès à l'emploi des demandeurs d'emploi et des inactifs

PI 8.5 : adaptation au changement des travailleurs, des entreprises et des entrepreneurs

PI 8.3 : emploi indépendant, entrepreneuriat et création d'entreprises

PI 10.1 : prévention du décrochage scolaire

Source : extraction Ma Démarche FSE au 27 avril 2018



Parité des participants



$\frac{3}{4}$ des participants ont entre 25 et 54 ans



Les 55 ans et plus représentent 7% du total



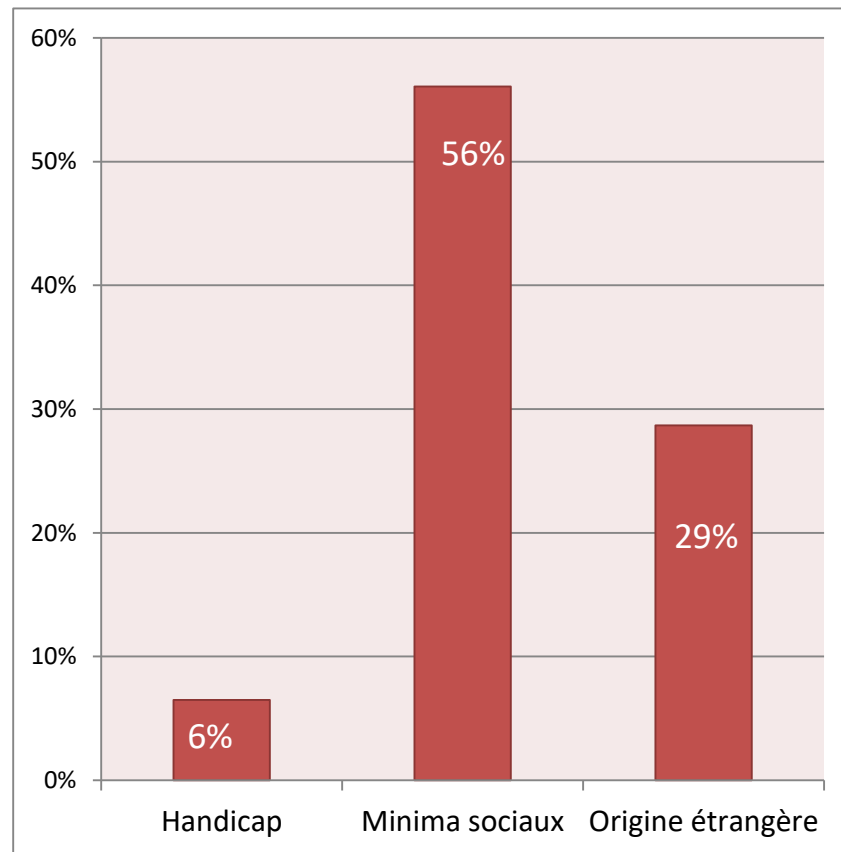
Un faible niveau de formation pour $\frac{2}{3}$ des participants (fin du premier du secondaire au plus)



Seuls 15% ont atteint un niveau post-bac

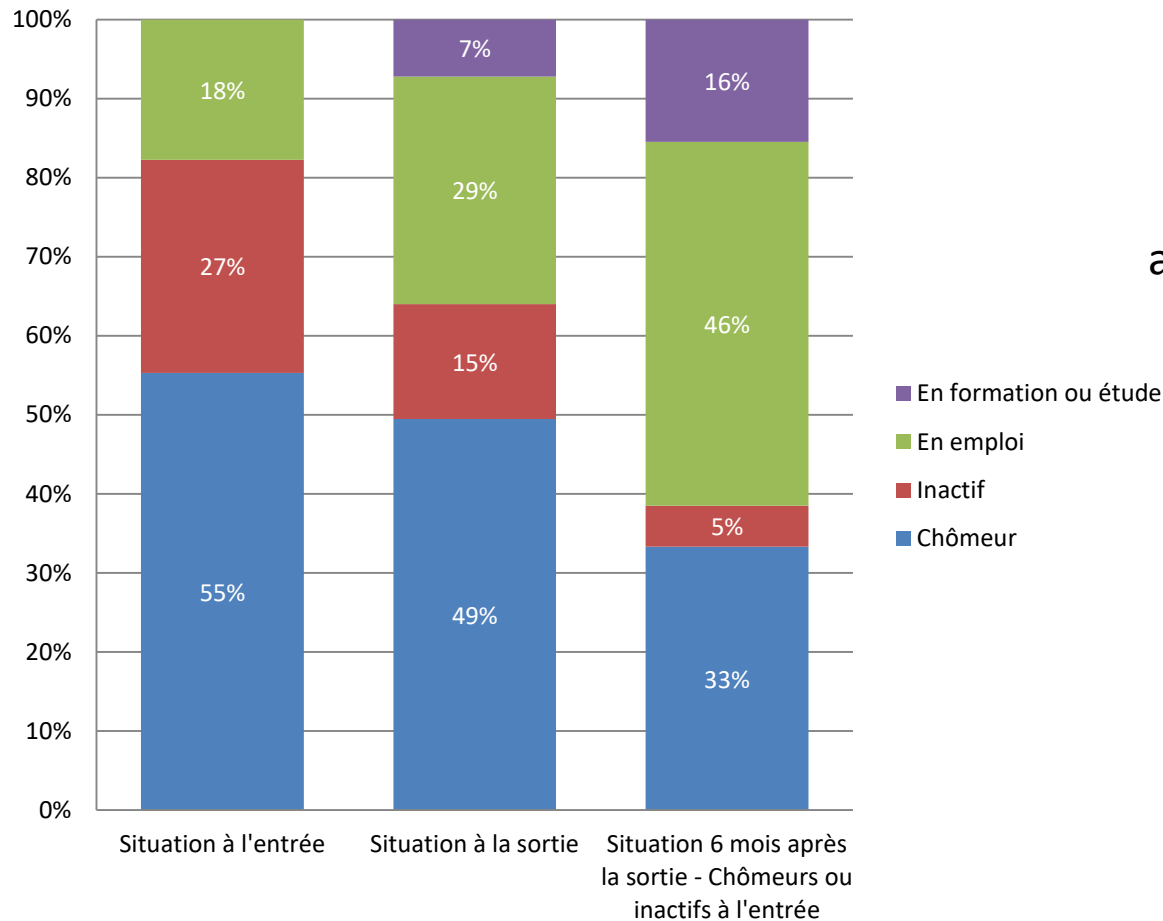


Plus d'un participant sur deux relève des minimas sociaux



Sources : extractions Ma Démarche FSE au 27 avril 2018

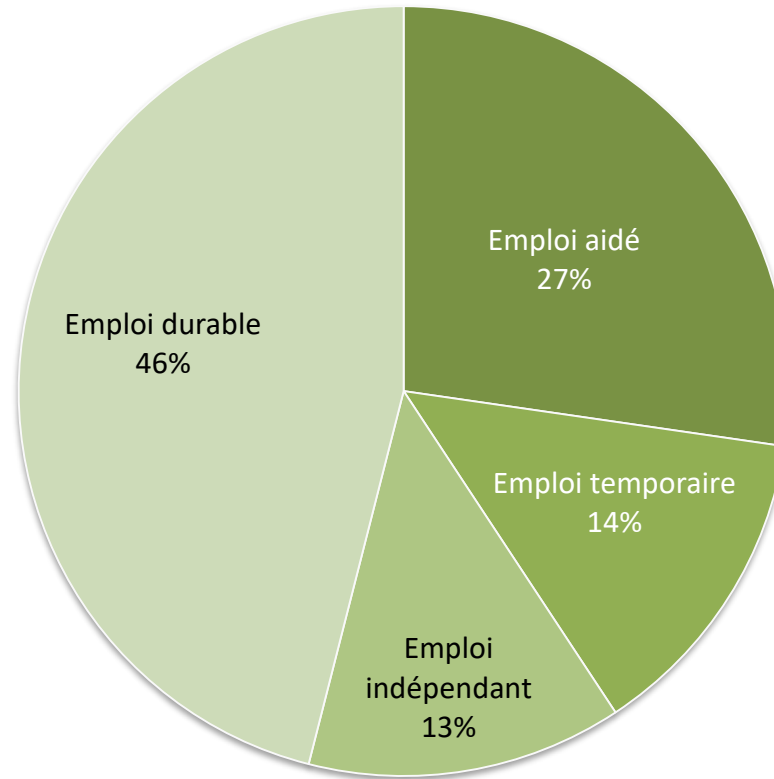
Une sortie positive pour la majorité des participants



30% des participants en emploi à l'entrée ont vu leur situation s'améliorer 6 mois après la sortie des opérations

Source : extraction Ma Démarche FSE au 27 avril 2018

Emploi à la sortie, par type d'emploi



Emploi durable : CDI ou CDD de 6 mois ou plus

Source : extraction Ma Démarche FSE au 27 avril 2018

LES RÉALISATIONS ET LES RÉSULTATS PAR PRIORITÉ D'INVESTISSEMENT DU PON FSE

Une situation sur le marché du travail
très variable selon les PI



Autant de femmes que d'hommes



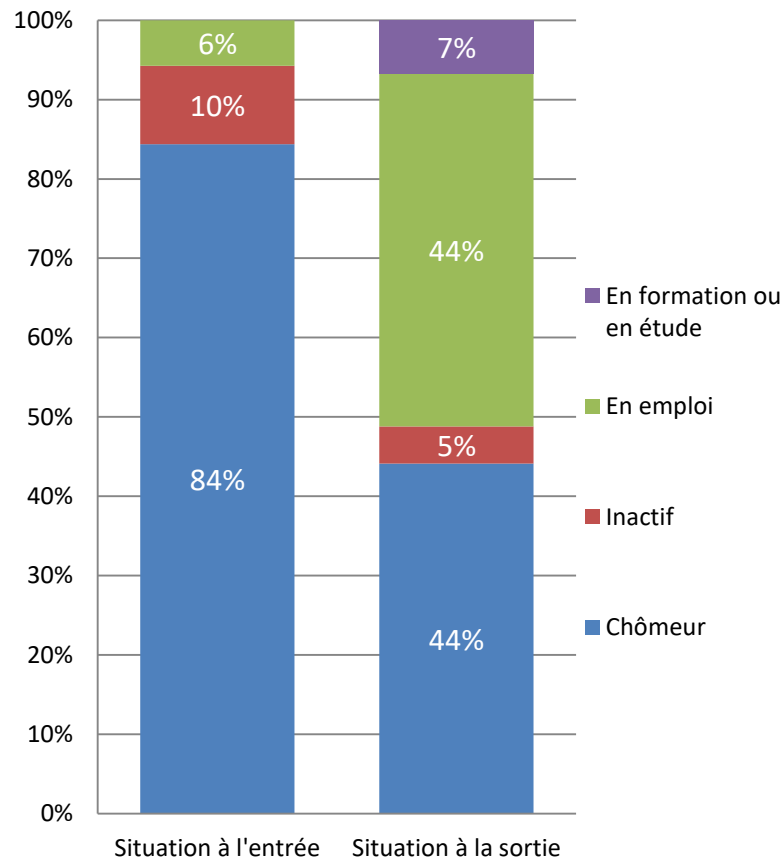
3/4 des participants ont moins de 25 ans



46% ont atteint au plus le second cycle du secondaire

44% des participants en emploi à la sortie

58% d'entre eux sont en emploi durable



Sources : extractions Ma Démarche FSE au 27 avril 2018



Parité des participants



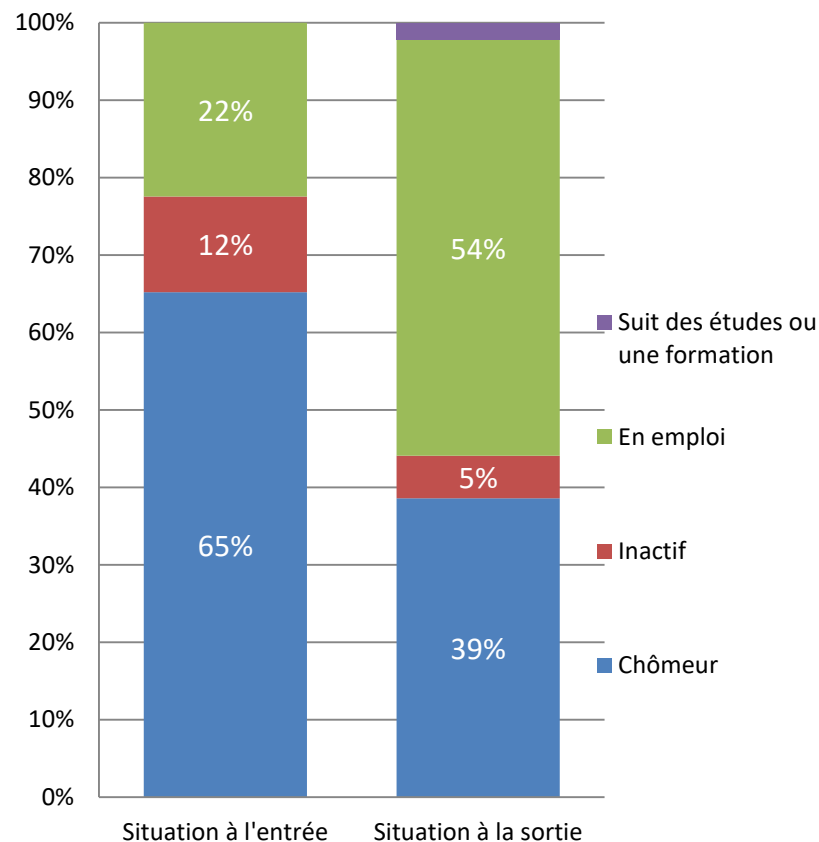
10% ont moins de 25 ans, âge moyen de 38 ans



44% ont atteint l'enseignement supérieur

54% des participants en emploi à la sortie

83% d'entre eux ont un emploi indépendant



Sources : extractions Ma Démarche FSE au 27 avril 2018



Une majorité d'hommes (61%)



98% des participants ont moins de 21 ans

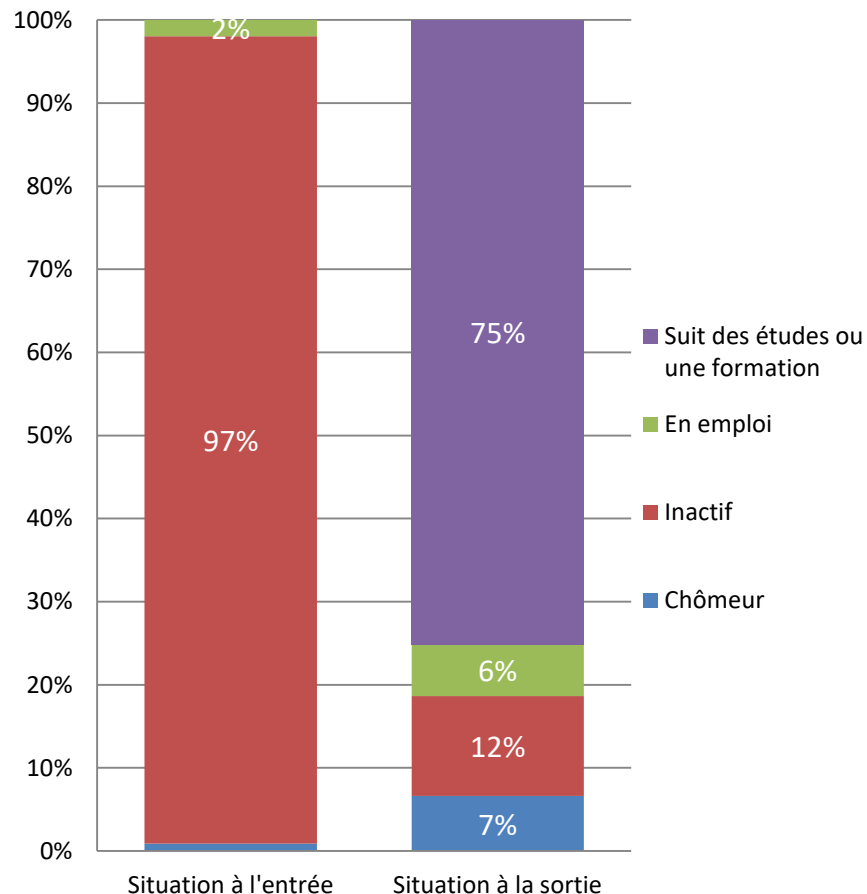


88% ont atteint au plus le second cycle du secondaire



7% des participants ont obtenu une qualification au terme de leur participation

$\frac{3}{4}$ des sorties en formation ou études



Sources : extractions Ma Démarche FSE au 27 avril 2018



Prépondérance des participants masculins (57%)



10% des participants ont 54 ans ou plus

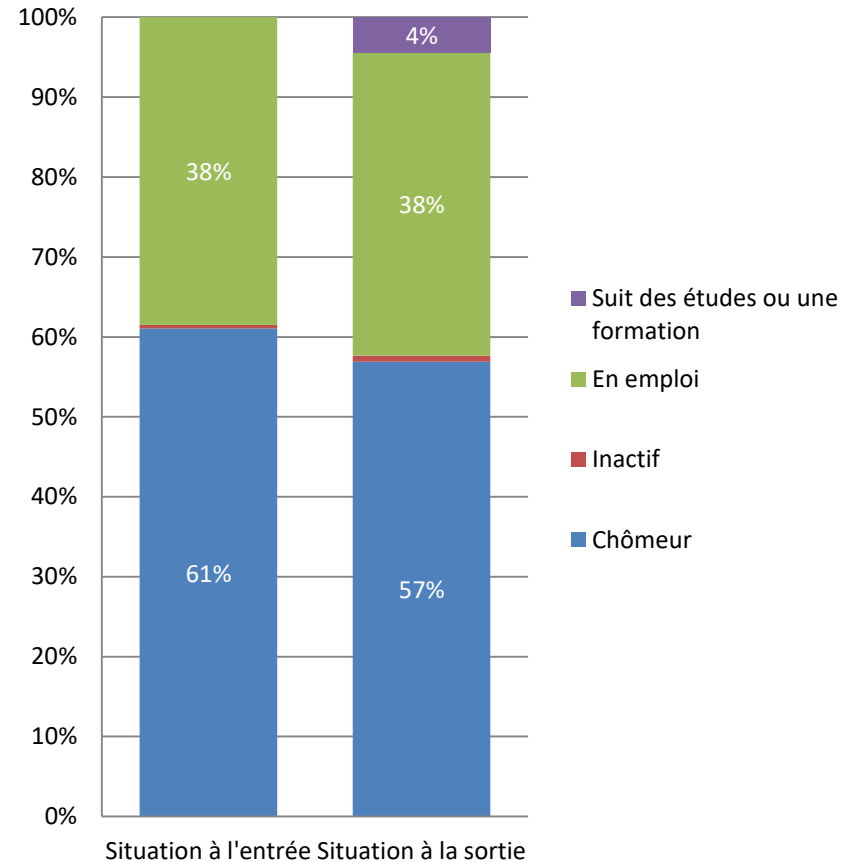


46% n'ont pas le bac

2 publics principaux :

- Des salariés peu qualifiés bénéficiant d'une formation
- Des salariés licenciés relevant du CSP

**50% des salariés licenciés sont en emploi
6 mois après la sortie des opérations**



Sources : extractions Ma Démarche FSE au 27 avril 2018



Parité des participants

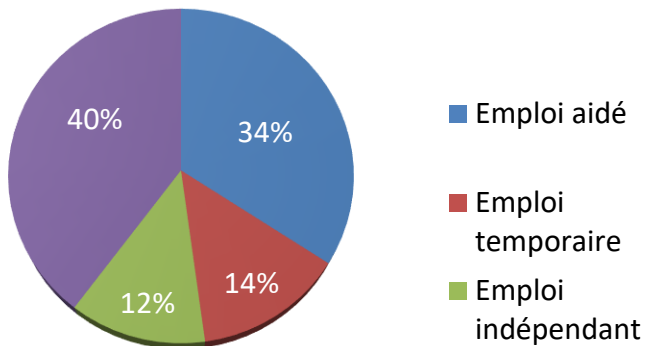


82% des participants ont entre 25 et 54 ans



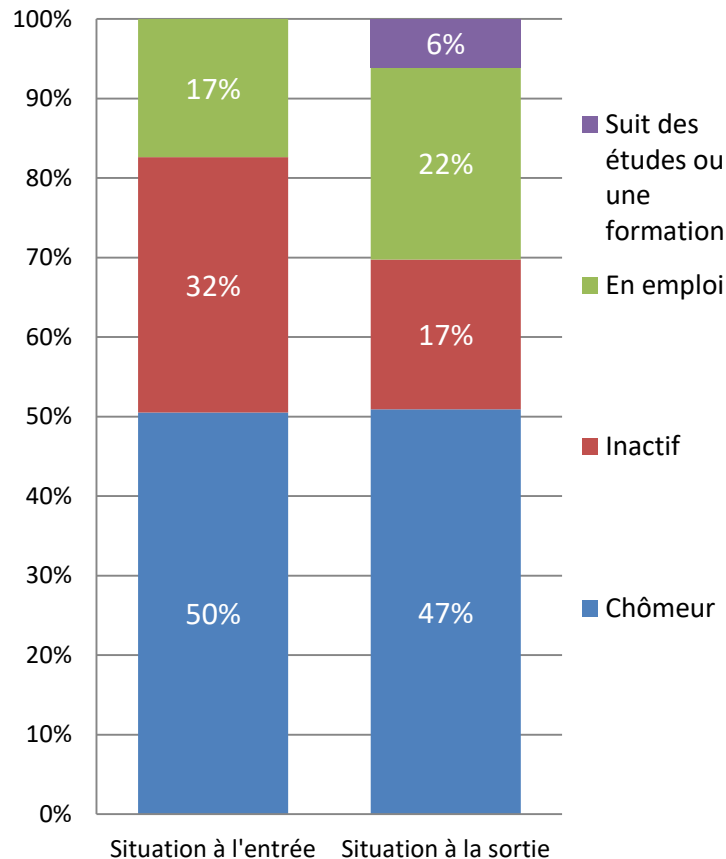
72% des participants ont atteint au plus le second cycle du secondaire

¾ des participants relèvent des minimas sociaux



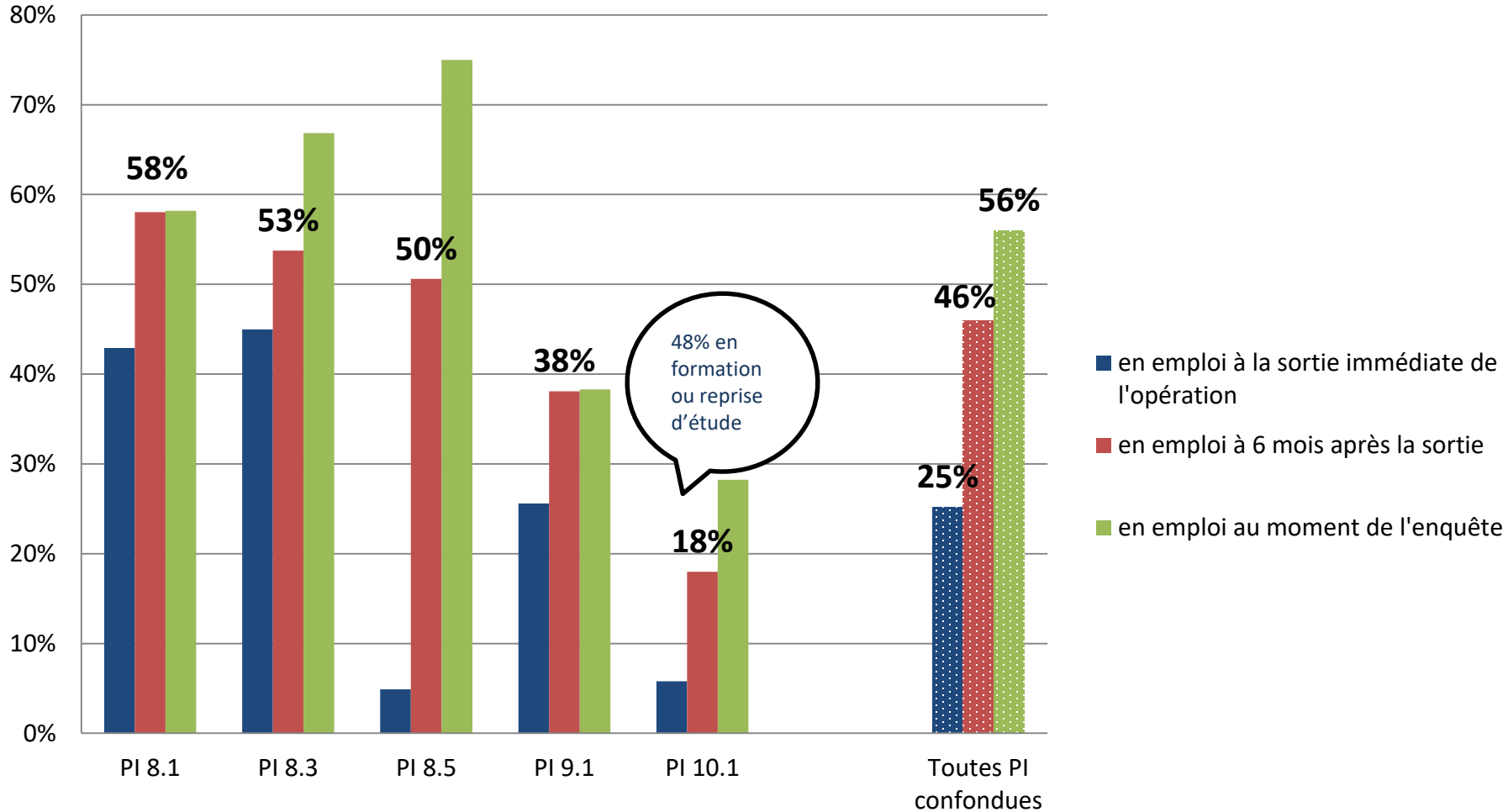
38 % en emploi 6 mois après la sortie

Une amélioration plus mesurée mais réelle



Sources : extractions Ma Démarche FSE au 27 avril 2018

Taux d'emploi à un temps t après la sortie de l'opération



Source : Enquête FSE sortie à 6 mois, Amnyos –Edater, avril 2018

L'emploi, 6 mois après la sortie de l'opération,
est majoritairement temporaire.

Moins de 30% des participants occupent un emploi partiel.
L'emploi relève majoritairement du secteur privé.

Moins d'un participant sur 5 a été confronté
à une mobilité géographique.

Source : Enquête FSE sortie à 6 mois, Amnyos –Edater, avril 2018

LE CADRE DE PERFORMANCE

Données au 18 juin 2018

Les dispositions des règlements en termes de performance

**Une revue de performance est prévue en juin 2019
sur la base des résultats remontés dans le RAMO 2019 (données au 31.12.18)**

3 indicateurs par axe :

- 1 indicateur financier (montant certifié)
- 2 indicateurs spécifiques à l'axe

Les valeurs intermédiaires atteintes sont calculées par axe au niveau de chaque catégorie de région, soit 18 valeurs cible pour le PO national.

Le débloqué de la réserve de performance, pour un axe donné, est conditionné à l'atteinte de 85% de la cible de 2 des 3 indicateurs de l'axe et le troisième ne doit pas être inférieur à 75 % de la cible.

Des transferts de crédits entre axe seront possibles vers les axes les plus performants en cas de non atteinte de la cible intermédiaire d'un axe

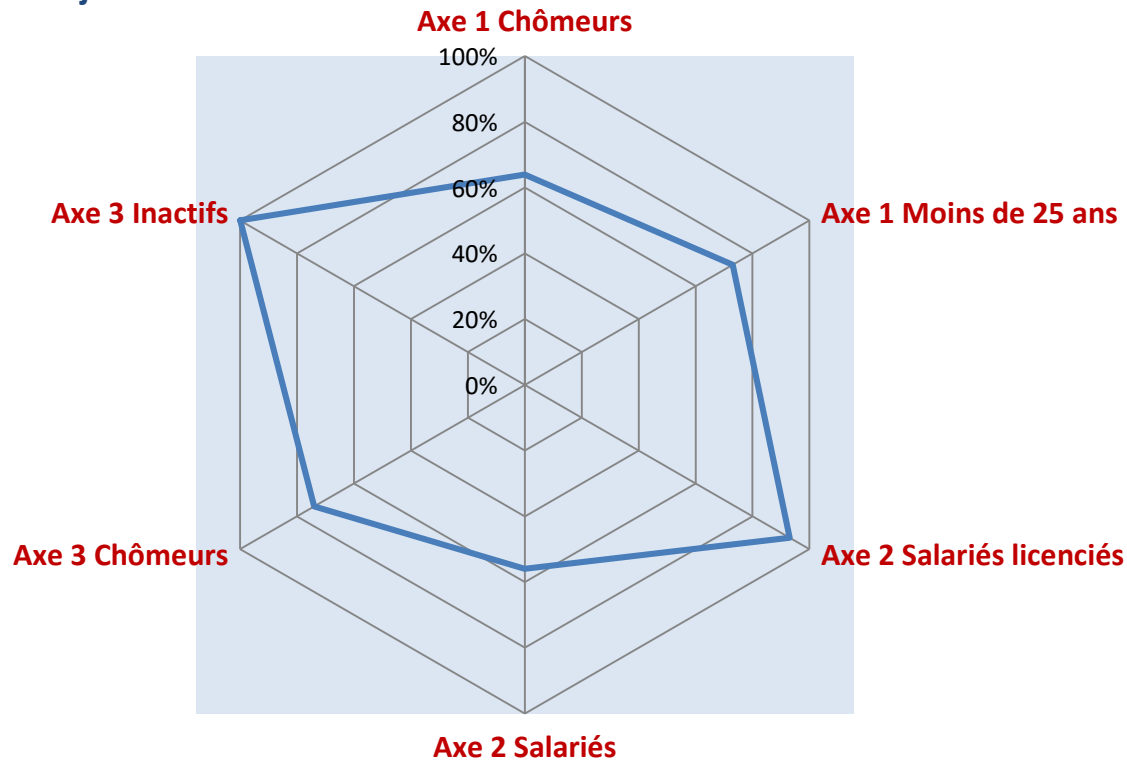
Atteinte des cibles au 18 juin 2018

	Indicateur	Cible 2018	Réalisation au 18/06/2018	Taux d'atteinte de la cible au 18/06/2018
Axe 1	Chômeurs	332 859	237 754	71%
	<i>Régions en transition</i>	113 972	64 104	56%
	<i>Régions développées</i>	218 887	173 650	79%
	Moins de 25 ans	277 597	223 573	81%
	<i>Régions en transition</i>	95 049	70 743	74%
	<i>Régions développées</i>	182 548	152 830	84%
Axe 2	Salariés Licenciés	100 000	93 543	94%
	<i>Régions en transition</i>	34 240	26 256	77%
	<i>Régions développées</i>	65 760	67 287	102%
	Salariés	102 857	58 756	57%
	<i>Régions en transition</i>	35 218	17 840	51%
	<i>Régions développées</i>	67 639	40 916	60%
Axe 3	Chômeurs	825 001	632543	77%
	<i>Régions en transition</i>	282 481	202 657	72%
	<i>Régions développées</i>	542 520	429 886	79%
	Inactifs	385 712	406 471	105%
	<i>Régions en transition</i>	132 068	126 613	96%
	<i>Régions développées</i>	253 644	279 858	110%

Source : extraction Décisionnel FSE au 18 juin 2018

Taux d'atteinte de la cible
de performance
au 18 juin 2018

un effort est encore nécessaire sur
l'axe 2 et la saisie effective des
données dans MaDémarche FSE



Source : extraction Décisionnel FSE au 18 juin 2018

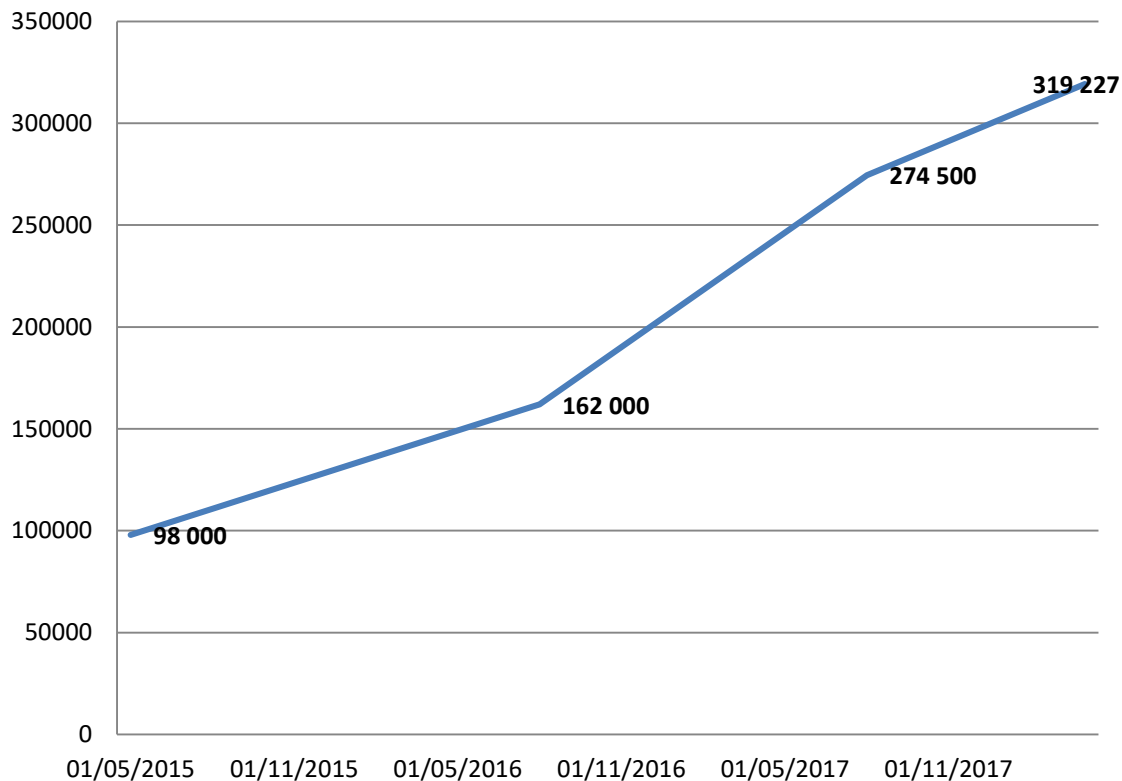
LES RÉALISATIONS ET LES RÉSULTATS

DU PON IEJ

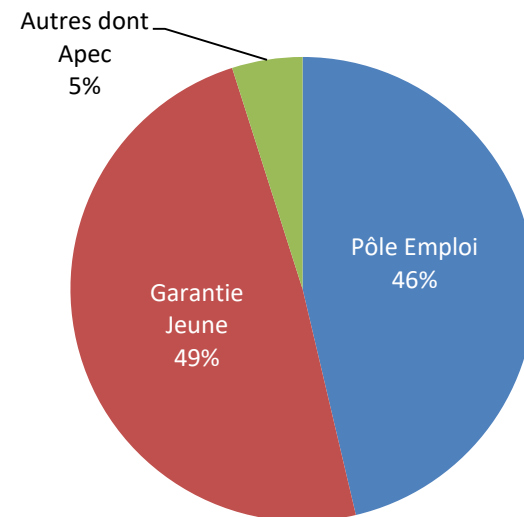
au 27 avril 2018

Sous-direction Europe et International

Nombre total de participants IEJ



2/3 des participants sur le volet national



Sources: extraction Ma Démarche FSE 31 mai 2015 - 27 avril 2018

80% de participants chômeurs
20% de participants inactifs

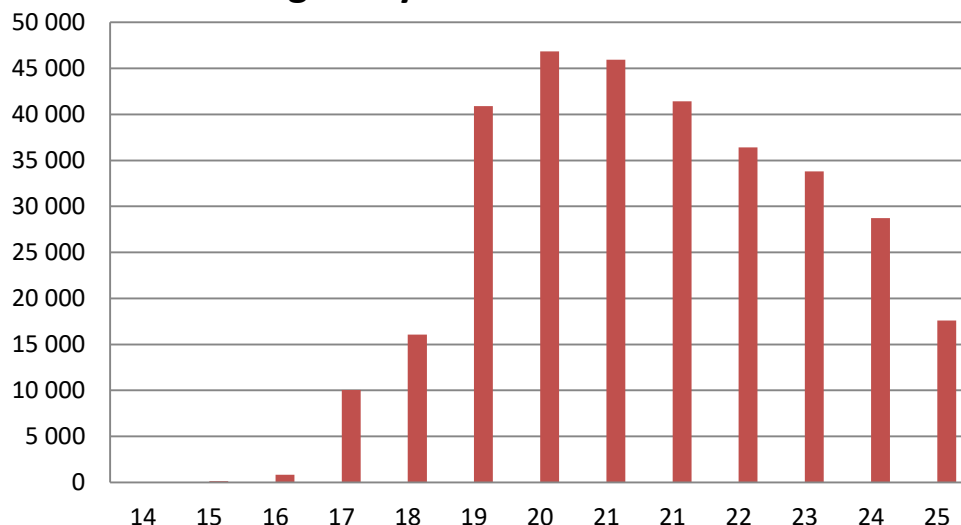


Plus d'hommes (54%)

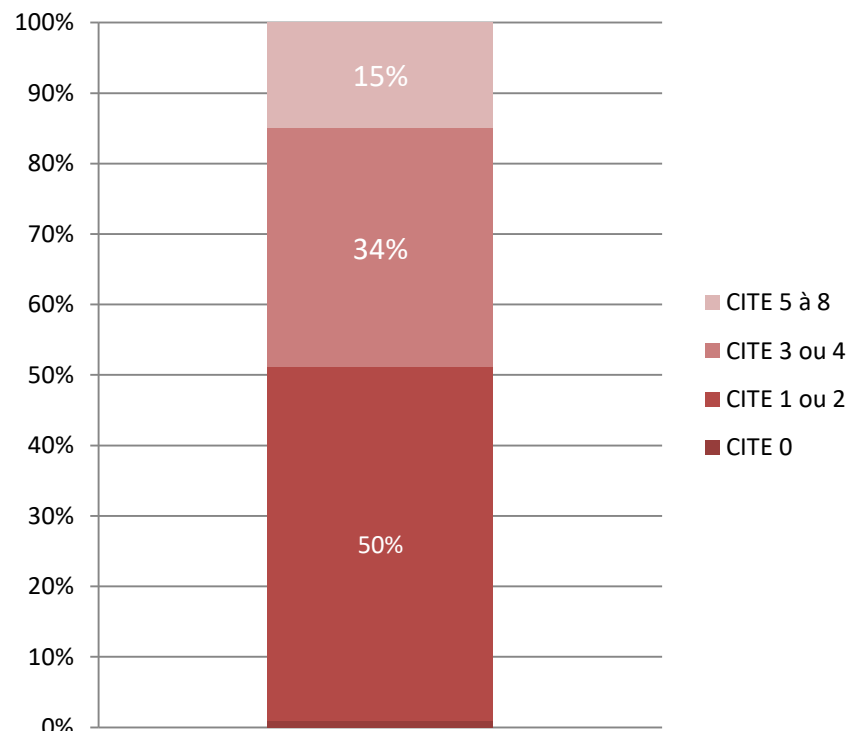


Un participant sur 5 est d'origine étrangère

Un âge moyen de 20 ans et demi

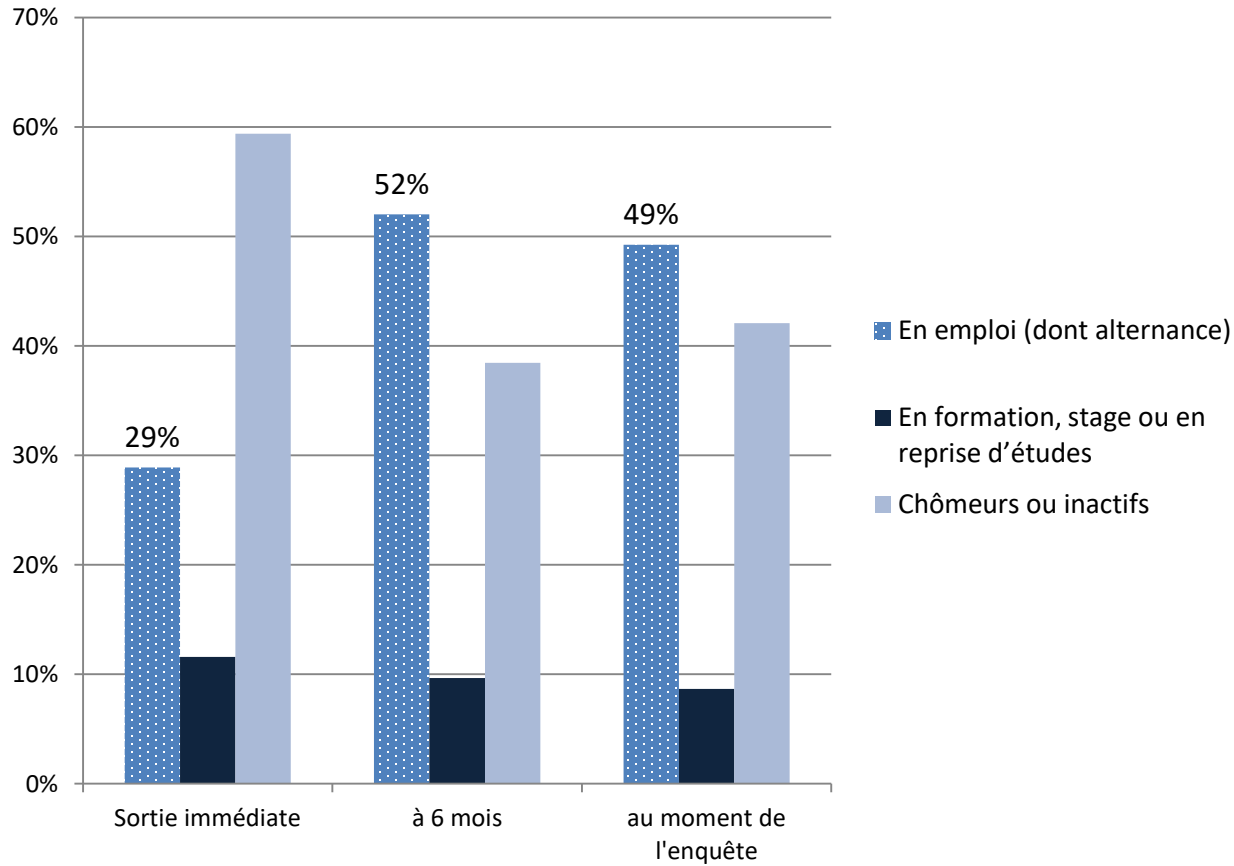


1 participant sur 2 n'a pas atteint le second cycle du secondaire



CITE 5-8	Niveau enseignement supérieur (post-Bac)
CITE 3-4	Niveau second cycle enseignement secondaire (Bac maximum)
CITE 1-2	Niveau premier cycle enseignement secondaire
CITE 0	Niveau école maternelle

Source : extraction Ma Démarche FSE au 27 avril 2018

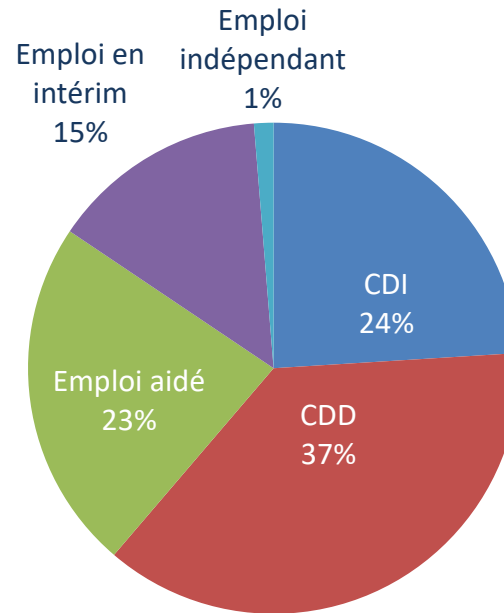


26% des participants en emploi 6 mois après la sortie ont connu une mobilité géographique

10% ont changé de région

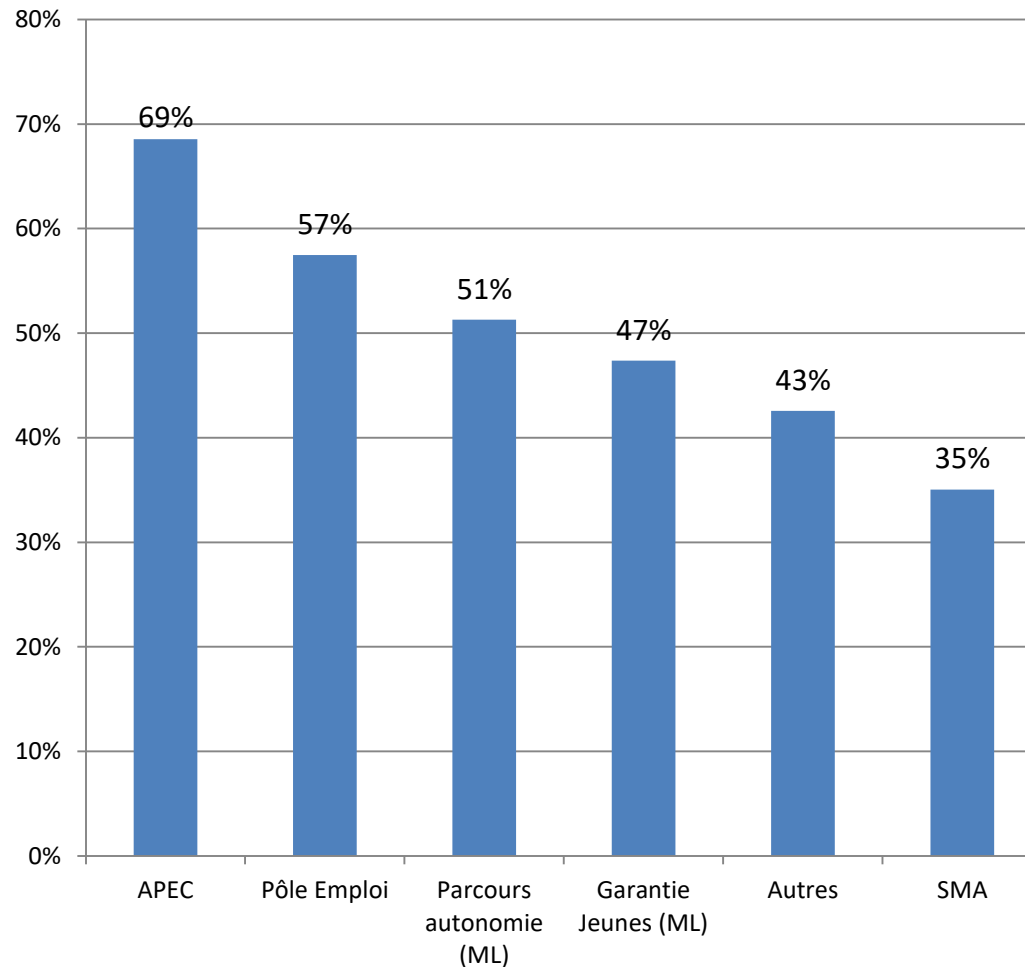
Source : extraction Ma Démarche FSE au 27 avril 2018

Un quart des participants en emploi 6 mois après la sortie des opérations sont en emploi durable, 30% à temps partiel



Source : extraction Ma Démarche FSE au 27 avril 2018

Un taux d'emploi à 6 mois selon les dispositifs



Source : extraction Ma Démarche FSE au 27 avril 2018

Une faible notoriété de l'IEJ...

Un participant sur 4 a entendu parler de l'IEJ

mais une action cofinancée par l'IEJ jugée utile :

Les opérations ont permis à une majorité des participants d'améliorer la définition de leur projet professionnel (52%), d'accroître leur autonomie (62%), de reprendre confiance (61%).

Au final, les participants considèrent que l'opération a joué un rôle positif dans la suite de leur parcours professionnel (62%).

Source : Enquête IEJ sortie à 6 mois, Amnyos -Edater , mai 2018