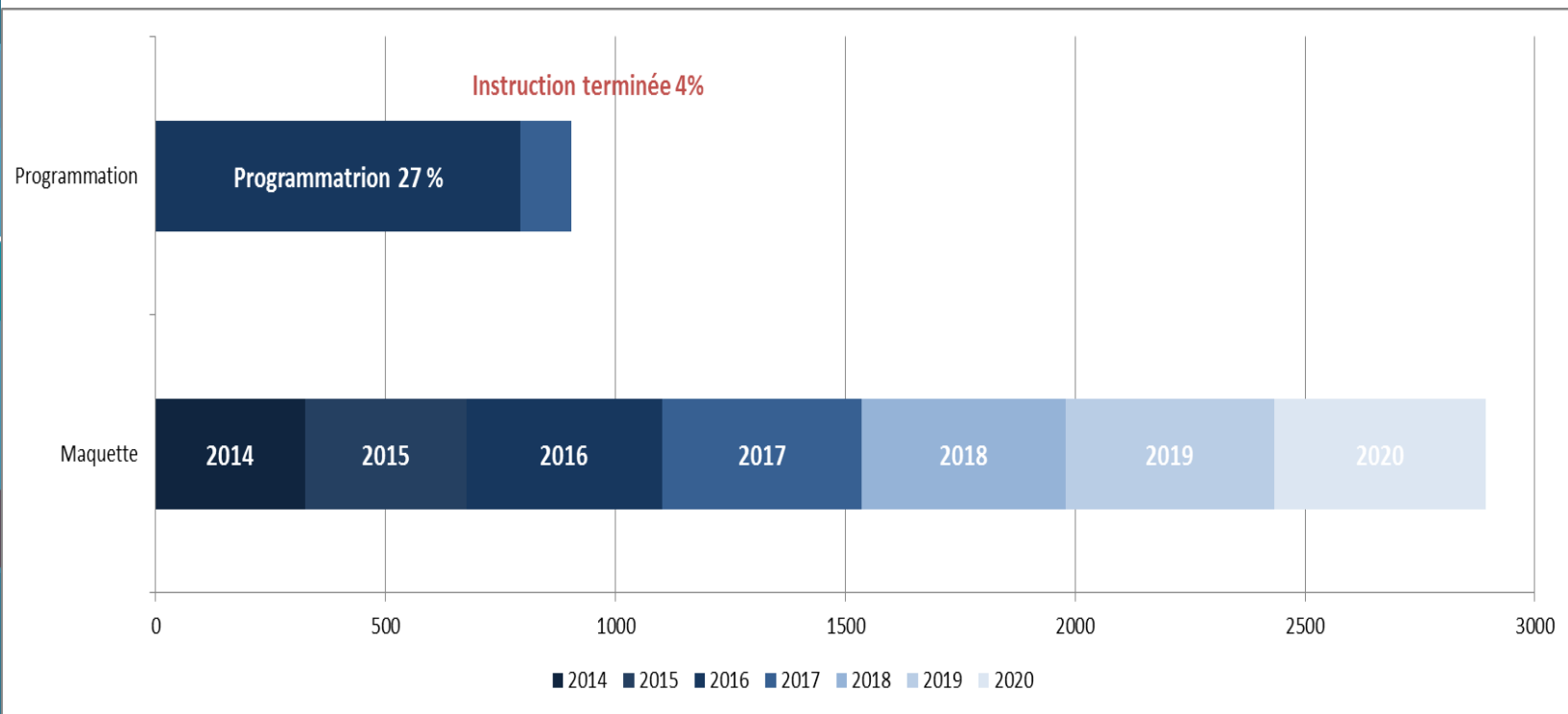


# Premières réalisations, premiers résultats

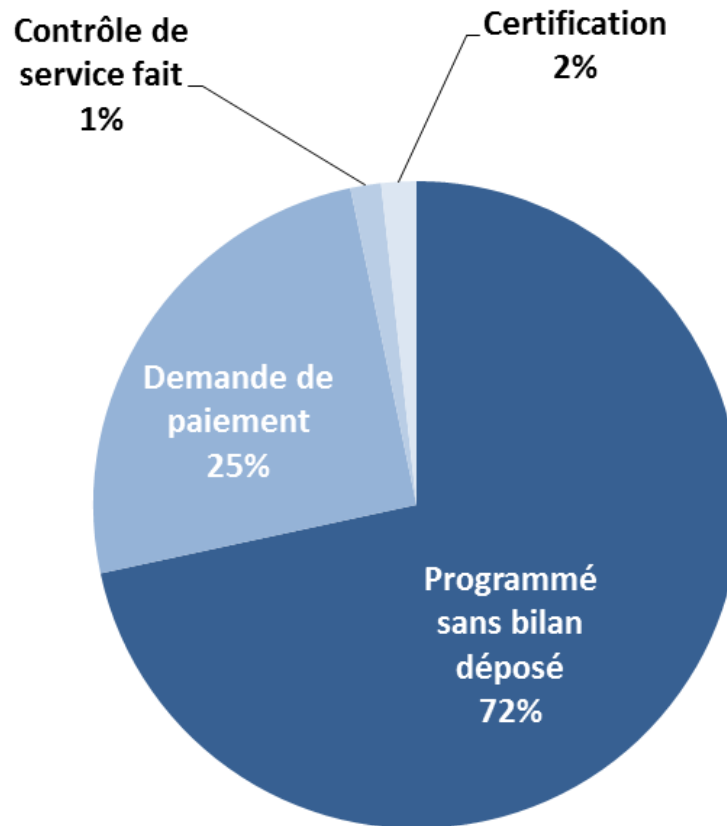
## « Avancement de la programmation FSE et IEJ »

**Monsieur Jocelyn VIDON-BUTHION**  
Sous-direction du FSE /DGEFP

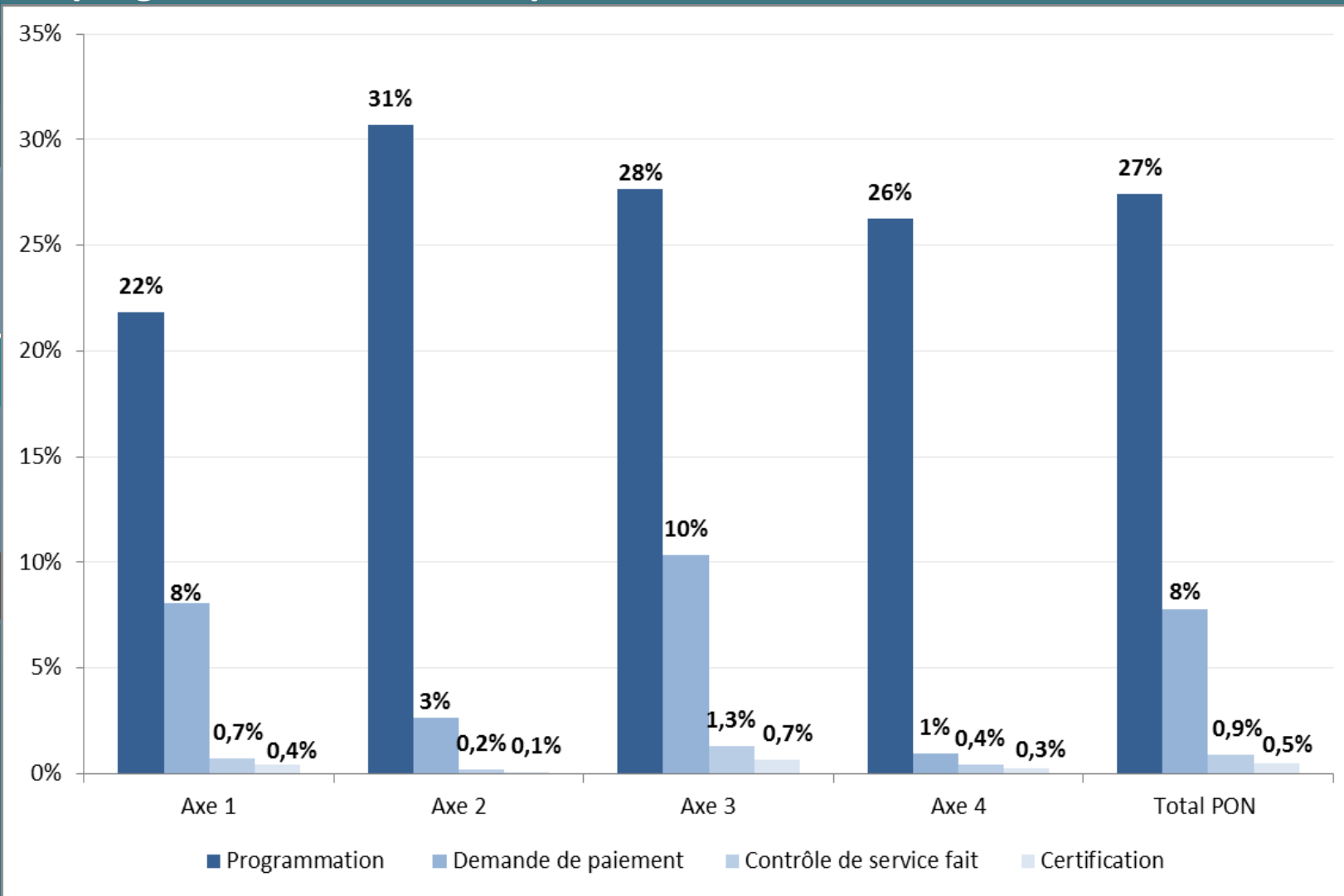
# Avancement de la programmation du PON FSE



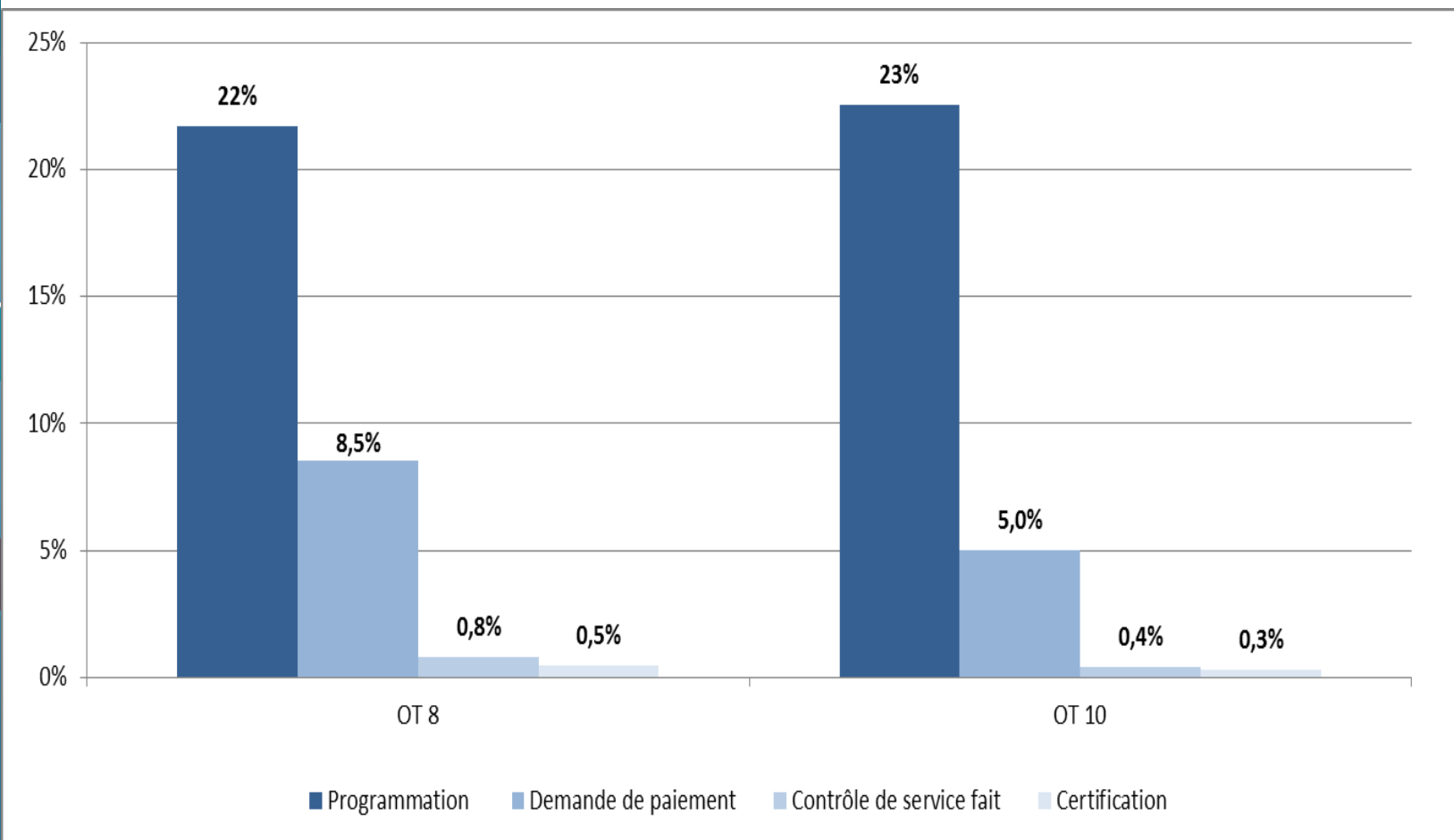
## Avancement de la gestion de la programmation



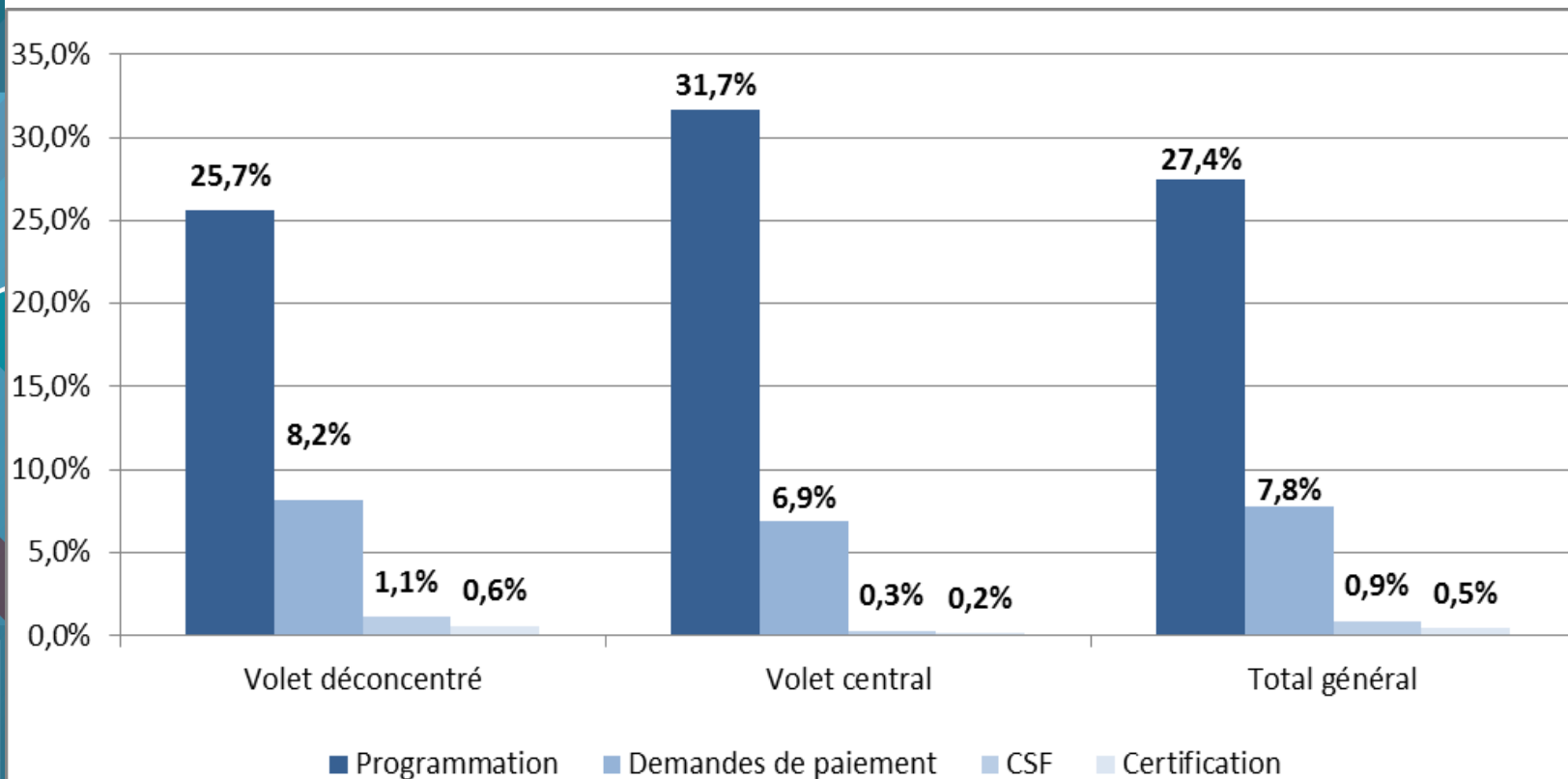
## La programmation est tirée par l'axe 2



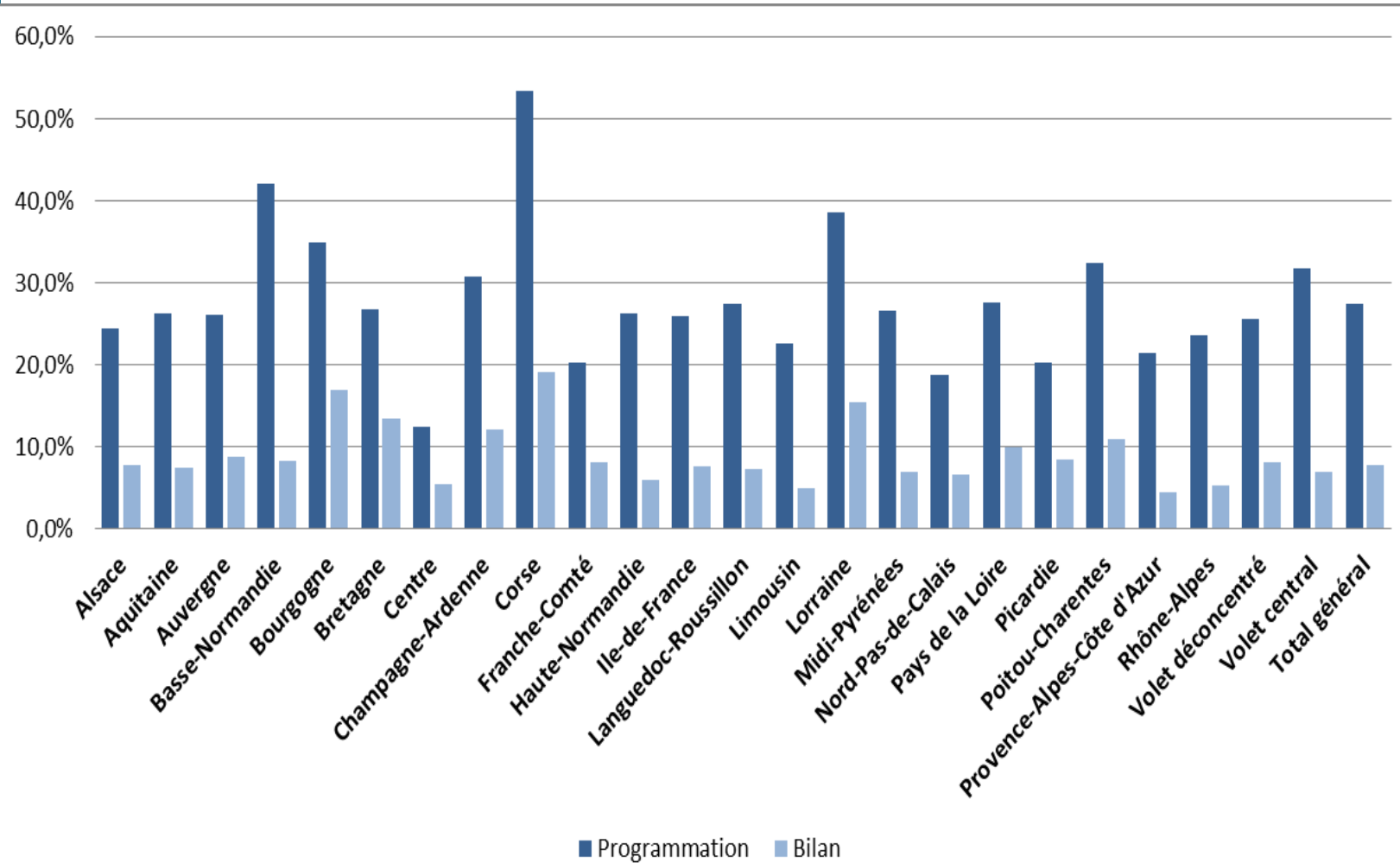
## PON Axe 1 : OT 8 (Emploi) et OT 10 (Décrochage scolaire)



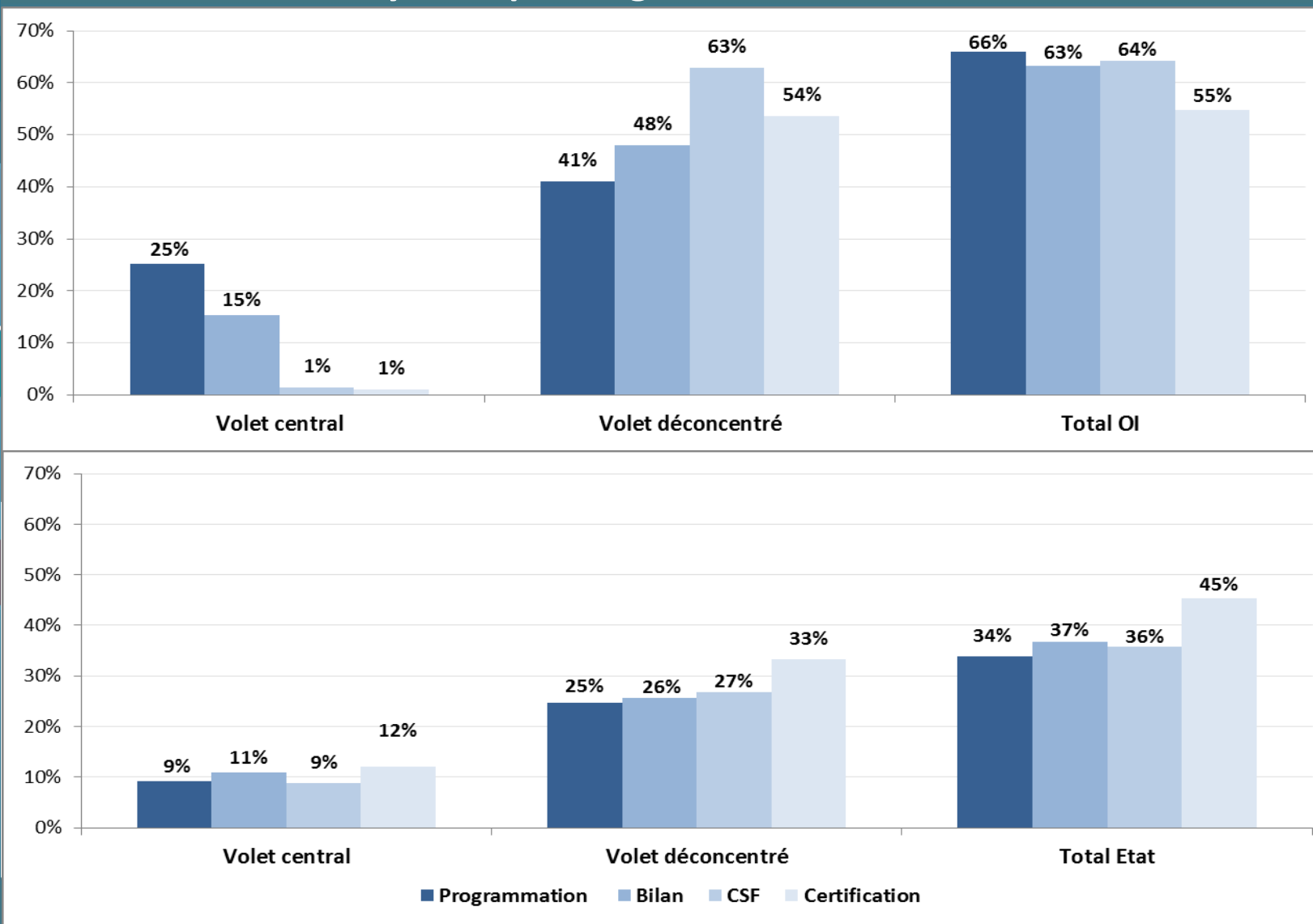
## Comparaison volet central/volet déconcentré



## Une programmation régionale relativement homogène

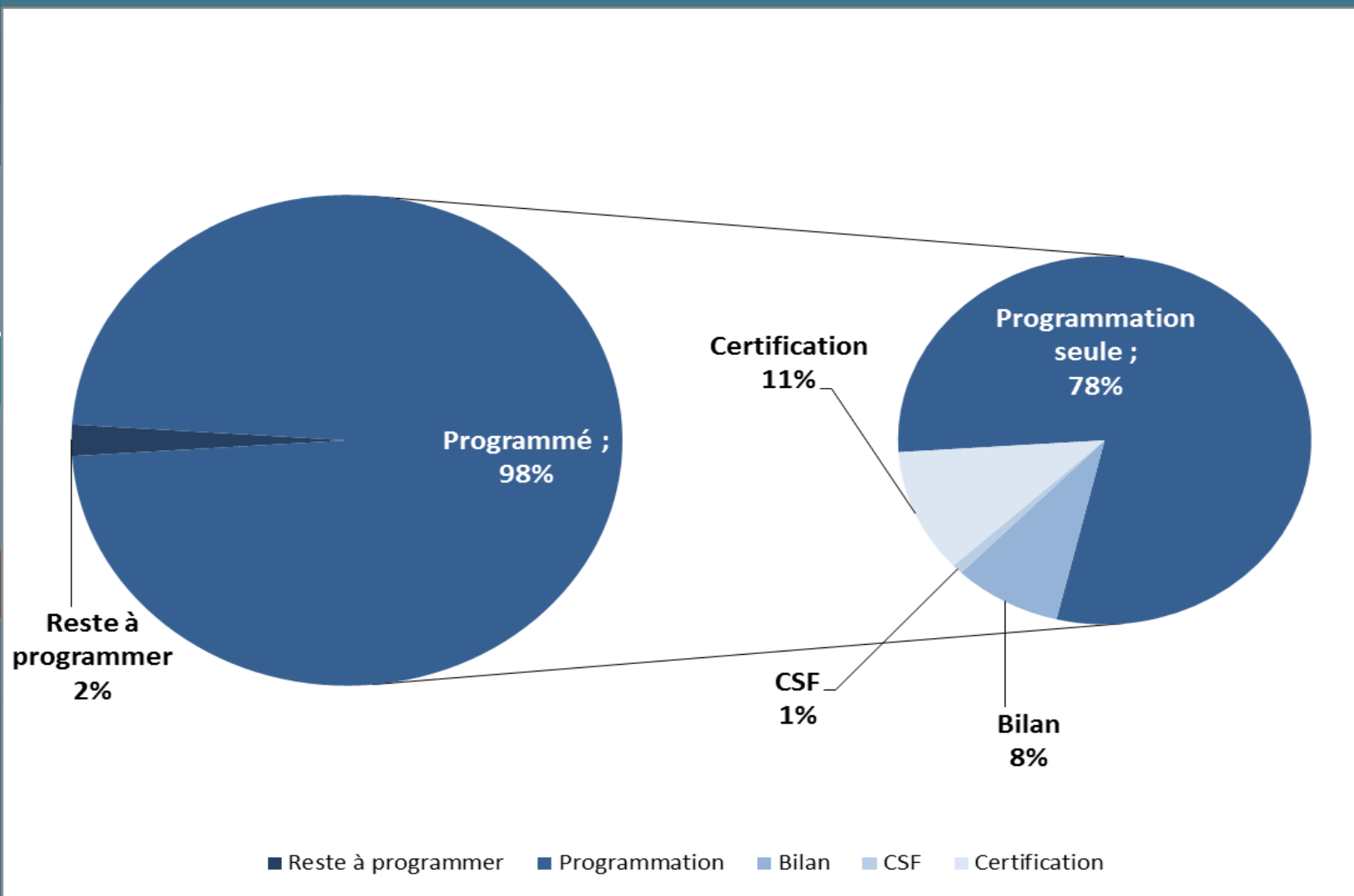


## Etat des lieux de la dynamique de gestion – Etat/OI





# Avancement PO national IEJ



## Volet central du PON FSE

Point d'information sur le volet central du PON FSE : suivi financier global

- 380 M€/ 854 M€ de crédits programmés
- 320 M€ visent le financement de politiques publiques sur l'ensemble du territoire métropolitain et ont donc des retombées territoriales directes. Exemple : accompagnement intensif jeunes et accompagnement global de Pôle emploi, formation des salariés en contrat de sécurisation professionnelle, EPIDE, etc...
- Les 60 M€ restant sont des actions d'« assistance aux structures » (ingénierie de dispositifs, modernisation du service public de l'emploi, action de têtes de réseau, etc..) et l'assistance technique.

	Total	Dont impact territorial
Axe 1 - emploi	109 M€	85,5M€
Axe 2 - mutations économiques	120 M€	114,0M€
Axe 3 - inclusion	130 M€	120,5M€
		<b>TOTAL 320,0 M€</b>

## Volet central du PON FSE

### Estimation des retombées territoriales axe 1

Axe 1	Montants programmés	Nb de participants créés MDFSE (31/08/2016)	
	€	Nombre	% participants
Régions			
Auvergne Rhône Alpes	11 162 384,14 €	7 801	13,10%
Bourgogne Franche Comté	6 124 215,37 €	4 280	7,19%
Bretagne	7 303 269,92 €	5 104	8,57%
Centre Val de Loire*	0,00 €	0	0,00%
Corse	947 250,13 €	662	1,11%
Grand Est	8 772 795,43 €	6 131	10,30%
Hauts de France	2 299 442,55 €	1 607	2,70%
Ile de France	26 636 044,19 €	18 615	31,26%
Normandie	3 106 465,32 €	2 171	3,65%
Nouvelle Aquitaine	3 794 724,10 €	2 652	4,45%
Occitanie	2 831 734,16 €	1 979	3,32%
PACA	4 331 308,39 €	3 027	5,08%
Pays de Loire	7 891 366,30 €	5 515	9,26%
<b>Total général</b>	<b>85 201 000,00 €</b>	<b>59 544</b>	

\* Pas de financement FSE car les actions ciblées sont financées sur PO IEJ et POR (application de la ligne de partage)

## Volet central du PON FSE

### Estimation des retombées territoriales axe 2

Axe 2	Montants programmés	Nb de participants créés MDFSE (31/08/2016)	
	€	Nombre	% participants
Régions			
Auvergne Rhône Alpes	11 482 224,65 €	6 066	10,07%
Bourgogne Franche Comté	4 095 645,04 €	2 164	3,59%
Bretagne	8 052 950,02 €	4 254	7,06%
Centre Val de Loire	4 709 407,26 €	2 488	4,13%
Corse	206 535,86 €	109	0,18%
Grand Est	12 861 728,31 €	6 795	11,28%
Hauts de France	11 932 316,95 €	6 304	10,47%
Ile de France	16 881 383,74 €	8 918	14,81%
Normandie	6 774 765,84 €	3 579	5,94%
Nouvelle Aquitaine	8 990 155,19 €	4 749	7,89%
Occitanie	10 459 287,62 €	5 526	9,17%
PACA	7 967 218,16 €	4 209	6,99%
Pays de Loire	9 586 381,35 €	5 064	8,41%
<b>Total général</b>	<b>114 000 000,00 €</b>	<b>60 226</b>	

## Volet central du PON FSE

### Estimation des retombées territoriales axe 3

Axe 3	Montants programmés	Nb de participants créés MDFSE (31/08/2016)	
	€	Nombre	% participants
Régions			
Auvergne Rhône Alpes	15 216 367,46 €	7 133	12,63%
Bourgogne Franche Comté	5 817 332,69 €	2 727	4,83%
Bretagne	3 012 128,26 €	1 412	2,50%
Centre Val de Loire	4 850 977,09 €	2 274	4,03%
Corse	684 768,53 €	321	0,57%
Grand Est	15 169 436,28 €	7 111	12,59%
Hauts de France	23 713 043,69 €	11 116	19,69%
Ile de France	17 545 860,41 €	8 225	14,57%
Normandie	9 226 242,71 €	4 325	7,66%
Nouvelle Aquitaine	4 667 518,85 €	2 188	3,88%
Occitanie	6 662 093,87 €	3 123	5,53%
PACA	12 167 974,20 €	5 704	10,10%
Pays de Loire	1 710 854,72 €	802	1,42%
<b>Total général</b>	<b>120 444 598,75 €</b>	<b>56 461</b>	

## Volet central du PON FSE

### Estimation des retombées territoriales des 3 axes

Total	Montants programmés	Nb de participants créés MDFSE (31/08/2016)	
	€	Nombre	%
Régions			
Auvergne Rhône Alpes	38 089 610,14 €	21 000	11,92%
Bourgogne Franche Comté	16 633 741,81 €	9 171	5,20%
Bretagne	19 535 144,04 €	10 770	6,11%
Centre Val de Loire	8 637 204,93 €	4 762	2,70%
Corse	1 980 860,14 €	1 092	0,62%
Grand Est	36 342 550,65 €	20 037	11,37%
Hauts de France	34 510 613,60 €	19 027	10,80%
Ile de France	64 858 151,57 €	35 758	20,29%
Normandie	18 274 085,63 €	10 075	5,72%
Nouvelle Aquitaine	17 393 285,54 €	9 589	5,44%
Occitanie	19 276 251,13 €	10 628	6,03%
PACA	23 470 533,47 €	12 940	7,34%
Pays de Loire	20 643 566,10 €	11 381	6,46%
<b>Total général</b>	<b>319 645 598,75 €</b>	<b>176 231</b>	

# Un temps pour les questions